



Esta actualización está dirigida a todos los usuarios de Axón Software Médico que utilicen la funcionalidad de “Protocolos/Problemas” .

ES OBLIGATORIA PARA LOS USUARIOS DE LOS PROTOCOLOS DE:

- **GINECOLOGÍA Y OBSTETRICIA**
- **REHABILITACIÓN**

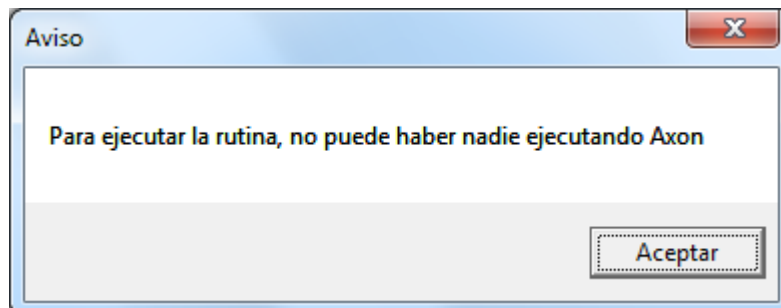
Detectarán el problema ya que la Fecha de la Última Regla (FUR) no corresponde con la fecha de inicio del P.O.R. de Embarazo.

Los pasos a seguir son los siguientes:

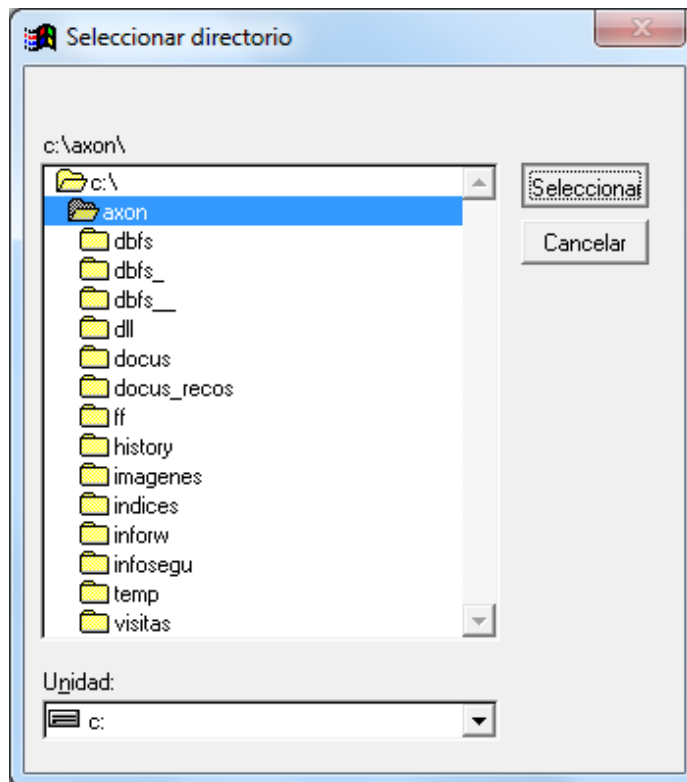
1.- [Descargar el siguiente archivo:](#)

<http://descargas.medigest.com/actualizaciones2010/por2010.exe>

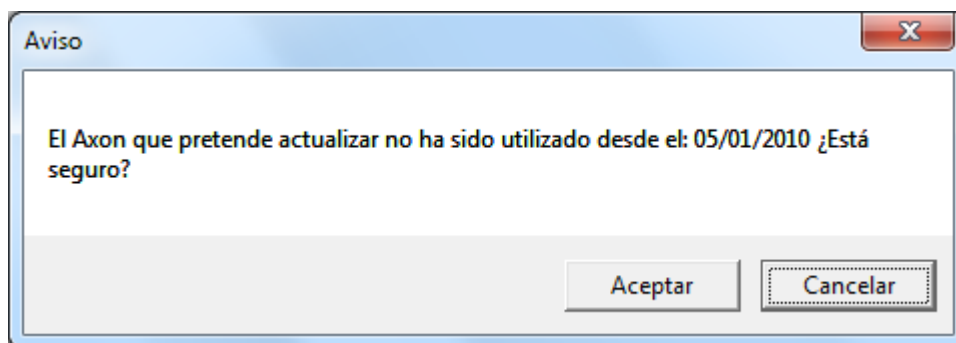
2.- La propia actualización se ejecutará automáticamente (si no ejecute Vd. el archivo y le indicará que nadie tiene que estar dentro de Axón.



3.- A continuación, nos solicitará que le digamos en qué carpeta tenemos instalado Axón. Hemos de seleccionar la unidad y la carpeta de Axón (Si sólo tiene un ordenador, lo normal es que se encuentre en C:\axon), de la siguiente manera:



Es posible que le muestre el siguiente mensaje si el Axón elegido no es el correcto:



Si le muestra este mensaje, entre en Axón, vuelva a salir y ejecute de nuevo la actualización.

Si la actualización se ejecuta con éxito, le mostrará el siguiente mensaje:

